





# Etkileşimli Kitap Okuma








# Etkileşimli Kitap Okumak nedir?





Yetişkin ve çocuk arasında  
etkileşime dayalı bir okuma etkinliğidir.











Etkileşimli kitap okumada çocuk,  
sadece dinleyici değil  
aynı zamanda anlatıcıdır.







Etkileşimli kitap okumada  
çocuk ile yetişkin arasında diyaloglar  
oluşur.






# **Ėtkileşimli Kitap Okumanın Faydaları Nelerdir?**

**Alıcı ve ifade edici dil gelişimi desteklenir.**

**Yazı ve ses bilgisel farkındalıklarına  
olumlu katkı sağlanır.**






**Aile ile çocuk arasında bađ kurulur.**


**Yaratıcı düşünme becerisi desteklenir.**

**Görsel, işitsel, mantıksal, müziksel...**

**Pek çok zeka alanına olumlu katkı sağlanır.**








# **ĖtkileŖimli Kitap Okumanın Genel Hatları Nelerdir?**

Kitap okunacak ortam,  
çocuęun dikkatini daęıtmayacak  
bir ortam olmalıdır.

Çocuk rahat olmalı ve TV gibi cihazlar  
kapalı halde bulunmalıdır.





Okunacak kitabı birlikte seçebilirsiniz.




Kitabın resimlerini görebilmeniz için yan yana ve rahat bir şekilde oturmalısınız.

Sayfaları beraber çevirebilirsiniz.

Birden fazla çocuk var ise her çocuğun



kitabı göreceği şekilde oturmaya dikkat ediniz.





Çocuk, okuma sırasında kitabı tutmak,  
dokunmak isterse ona izin veriniz,  
engel olmayınız.

Amacınızın, kitabı hızlıca okuyup  
bitirmek değil, okuma sürecinden  
keyif almak olduğunu  
unutmayınız.






## **Nasıl Etkileşimli Kitap Okuyabilirim?**

**Kitabı elinize aldığınızda kitap kapağını  
çocukla birlikte inceleyiniz.**


**Kalın kapak mı, ince kapak mı,  
ne renkler var, ne şekiller var? Gibi.**





Kitabın yazarı, resimleyeni ve yayınevi bilgisini veriniz. Yazar ve resimleyenin isimlerini okuyup fotoğraflarını gösterebilirsiniz.

Kitap ismini okurken parmağınızı da soldan sağa hareket ettirerek okuma yönüne dikkat çekiniz.






Ön kapak ve arka kapağı gösteriniz.

Kapaktaki resimler hakkında  
açık uçlu sorular sorunuz.

Örneğin, ejderha neye bakıyor?

Kitap ne anlatıyor olabilir?







Kitabı okurken, ses tonunuz çocuğun rahatça duyabileceği seviyede olmalıdır.

Farklı karakter ve duygularda ses tonunuzu değiştirerek kullanınız.

Sayfaları okurken



açık uçlu sorular sormaya devam ediniz.

Örneğin, ejderha neden kızmış?





Karakterlerin adını okurken  
resmini parmađınız ile göstererek  
karakterleri etiketleyiniz.








**Anlamını bilmediđi sözcükleri açıklayınız.**


**Sorarsa cevaplayınız.**

**Bazı sayfaları okumadan sorular sorunuz.**


**Örneđin, Horoz ne yiyor? Ejderha nerede?**

**Sen olsan nasıl hissederdin?**







**Kitaba hareket katabilirsiniz.  
Örneđin, kitap karakterlerinin  
kuklalarını, ierisindeki hayvanların  
oyuncaklarını, kostümlerini  
ve diđer eşyaları kullanabilirsiniz.**






**Çocuğun dikkati dağıldıysa,  
kitabı o anda bitiremiyorsanız  
sayfanın arasına bir ayraç koyarak  
ara verebilirsiniz.**





Kitabı etkileşimli okuduktan sonra  
özetleyici sorular sorunuz.




Örneğin, kitabın adı neydi?

Kitapta hangi hayvanlar vardı?

Ejderha neler yapıyordu?


Horoz ne yiyordu?

Bu kitabı sen yazsaydın adını ne koyardın?





**KEYİFLİ VE VERİMLİ BİR OKUMA ETKİNLİĞİ  
YAPTIĞINIZ İÇİN  
KENDİNİZE VE ÇOCUĞUNUZA  
TEŞEKKÜR EDİN**




**Kaynak:**

**Doç. Dr. Özgül Polat**

**Dr. Gökçe Karaman Benli**

**Özge Lokmanhekim**

# Etkileşimli Kitap Okuma Etkinliği Örneği



**İlginiz İçin Teşekkürler**

